



नेपाल सरकार
भौतिक पूर्वाधार तथा यातायात मन्त्रालय
सडक विभाग
योजना तथा डिजाईन महाशाखा
MIS-IT Unit

ई-मेल: pmeunit@dor.gov.np
फ्याक्स: (९७७)-१-४२६२९९३
फोन: ४२६२६९३
एक्सचेन्ज: २२९२, २२९३, २२९०

पत्र संख्या: ०७०/७९
चलानी नम्बर : १२५

बबरमहल, काठमाण्डौ ।


मिति: २०७१/०३/१३

बिषय :- सडक विभागको email संचालन वारे ।

- श्री स.वि., योजना तथा डिजाईन महाशाखा, बबरमहल, काठमाण्डौ ।
श्री स.वि., संभार महाशाखा, बबरमहल ।
श्री स.वि., वैदेशिक महाशाखा, बबरमहल ।
श्री स.वि., यान्त्रिक महाशाखा, बबरमहल ।
श्री स.वि., आयोजना निर्देशनालय (ए.डी.वी.), विशालनगर ।
श्री स.वि., हुलाको राजमार्ग आयोजना, बबरमहल ।
श्री स.वि., पुल आयोजना, बबरमहल ।
श्री स.वे., सम्पत्ति व्यवस्थापन, ठेक्का व्यवस्थापन तथा गुणस्तर नियन्त्रण आयोजना, बबरमहल ।
श्री स.वि., सडक सुधार आयोजना, बबरमहल ।
श्री स.वि. योजना अनुगमन तथा मुल्यांकन शाखा, बबरमहल ।
श्री स.वि. RSSDU शाखा/HMIS शाखा/DRU शाखा
श्री स.वि., प्रशासन शाखा, बबरमहल ।
श्री स.वि., आर्थिक प्रशासन शाखा, बबरमहल ।
श्री क्षेत्रिय सडक निर्देशनालय: पूर्वान्वल/मध्यमान्वल/पश्चिमान्वल/मध्यपश्चिमान्वल/सुदूरपश्चिमान्वल
श्री २५ वटा डिभिजन सडक कार्यालयहरु

उपरोक्त विभागमा सडक विभाग संग सम्बन्धित सबै कार्यालय एवं कार्यालयमा कार्यरत कर्मचारीहरुको आधिकारिक ईमेल*@dor.gov.np माफत प्रयोग भैरहेको व्यहोरा अनुरोध छ । तर उक्त मेल सर्भरको क्षमता धेरै नरहेका कारण हाल ईमेल प्रयोगमा धेरै गुनासोहरु आईरहेको छ । उक्त समस्या समाधानको लागि आफु र आफ्नो कार्यालयको ईमेल Outlook Express माफत प्रयोग गर्नहुन एवं ईमेलमा रहेका पुराना धेरै ठुला फाईलहरु download गरि उक्त फायलहरु ईमेलबाट भेटी (delete) दिनु भई email सर्भरमा थप हुन गएको भारलाई न्युन गर्नमा सहयोग गरिदिनुन निर्देशानुसार अनुरोध छ ।

बोधार्थ
सडक विभाग
म.नि. ज्यू
बबरमहल, काठमाण्डौ


(लक्ष्मी दत्त भट्ट)
ईकाई प्रमुख

Email

Quick Reference

Accessing your Email

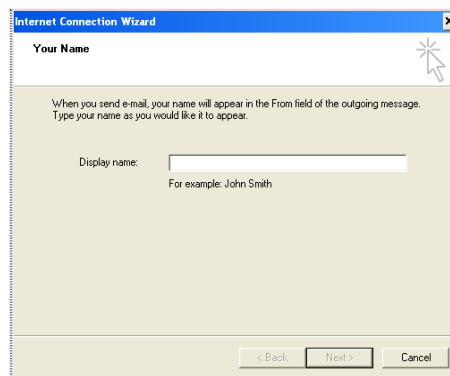
You can access your email using Internet Explorer or Microsoft Outlook Express.

To Access your Email within Central Office, Barbharmal

1. To access your Email, you will need to create an Email Account. Please contact system administrator to create your Account. You will be provided with **User name and Password**
2. You will need to setup your Email Account in Microsoft Outlook Express. To setup your Email account, please follow below mentioned steps:

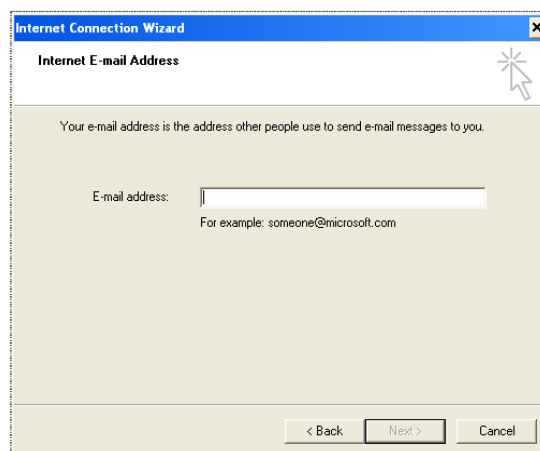
Setting up Microsoft Outlook Express 6

1. Start Microsoft Outlook Express
2. Click on 'Tools' and Accounts in the menu.
3. Click on 'Mail' ,
4. Click on 'Add' Button and select 'Mail'
5. You will see screen as below:



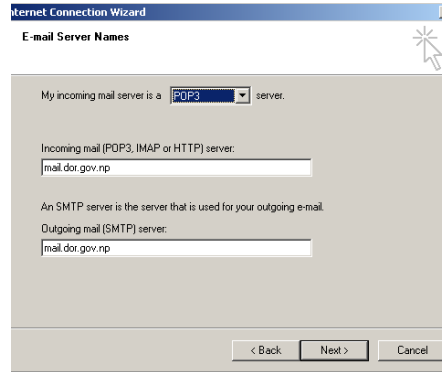
The screenshot shows the 'Internet Connection Wizard' window with the title bar 'Internet Connection Wizard'. The main heading is 'Your Name'. Below it, a text box is labeled 'Display name:'. To the right of the text box is a small icon of a hand pointing to a star. Below the text box, there is a small text example: 'For example: John Smith'. At the bottom of the window, there are three buttons: '< Back', 'Next >', and 'Cancel'.

6. Enter Your Name and Click Next
7. Enter your Email Address and Click Next

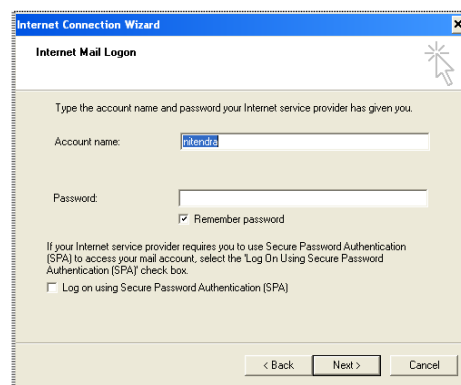


The screenshot shows the 'Internet Connection Wizard' window with the title bar 'Internet Connection Wizard'. The main heading is 'Internet E-mail Address'. Below it, a text box is labeled 'E-mail address:'. To the right of the text box is a small icon of a hand pointing to a star. Below the text box, there is a small text example: 'For example: someone@microsoft.com'. At the bottom of the window, there are three buttons: '< Back', 'Next >', and 'Cancel'.

8. Enter 'mail.dor.gov.np' in incoming Mail and Outgoing Mail Server as shown below, and click Next



9. Enter your Account name (email address) and password, Click Next.



10. Now you are ready to send and receive email.

To Access your Email out side of Central Office, Babarmahal

1. To access your Email, run Internet Explorer and enter following URL in the address bar <http://mail.dor.gov.np/>
2. You will see EMAIL login screen, as explained below.
3. Enter your username and Password.

.: Welcome, please login into your account .:

Username : @dor.gov.np

Password :

Changing your password

1. To change your password, run Internet Explorer and enter <http://mail.dor.gov.np> in address
2. Click on the "Change Password"
3. Enter your Email Address, Old Password, and New Password Twice and click Change Password.

If you need any further assistance, please contact System Administrator.