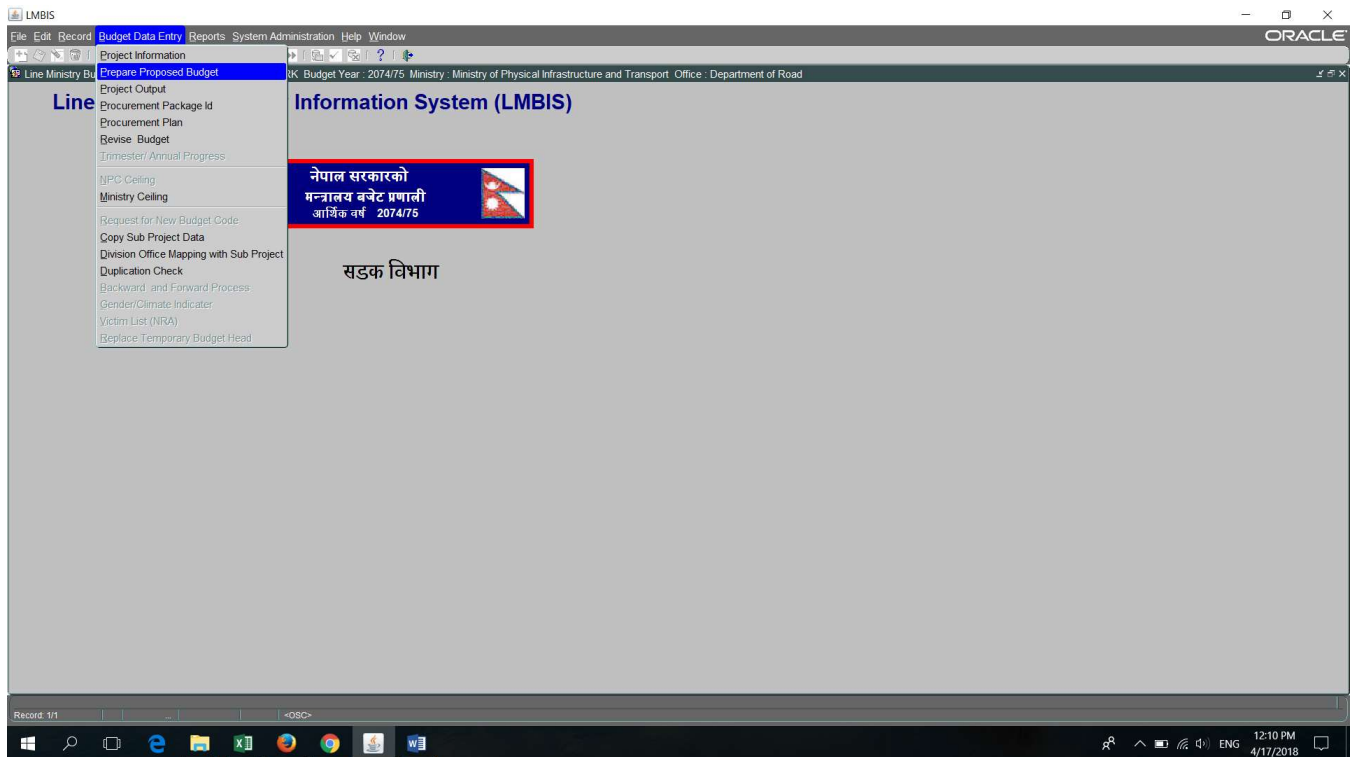
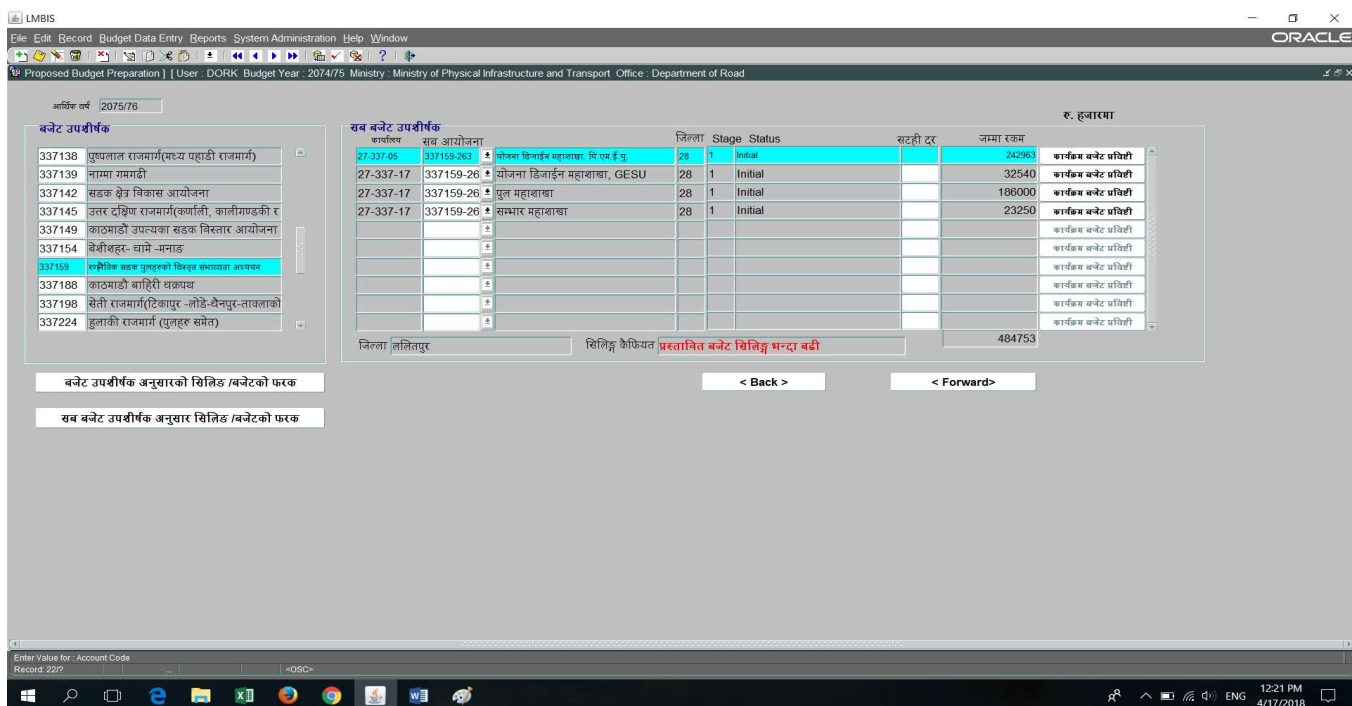


## LMBIS मा प्रविष्ट गर्ने तरिका

1. Open [www.lmbis.gov.np](http://www.lmbis.gov.np) through Mozilla (Mozilla र java हरू LMBIS को website खोल्दा right side बाट download गर्नुहोला)
2. Enter your user id and password.
3. go to budget data entry then Prepared proposed budget



4. Search your Budget Head



## 5. Then go to सब आयोजनाहरु (Right side on window)

अर्थिक वर्ष: 2075/76

बजेट उपशीर्षक

कार्यक्रम	सब आयोजना	जिल्ला	Stage	Status	सटही दर	जम्मा रकम	कार्यक्रम बजेट प्रविष्टि
27-337-05	337159-263	पोखरा विमानस्थल महाशाला, सि. एम. ई. यु.	28	1	Initial	242963	कार्यक्रम बजेट प्रविष्टि
27-337-17	337159-26	योजना डिजाईन महाशाला, GESU	28	1	Initial	32540	कार्यक्रम बजेट प्रविष्टि
27-337-17	337159-26	पुल महाशाला	28	1	Initial	186000	कार्यक्रम बजेट प्रविष्टि
27-337-17	337159-26	सम्भार महाशाला	28	1	Initial	23250	कार्यक्रम बजेट प्रविष्टि
						484753	कार्यक्रम बजेट प्रविष्टि

जिल्ला: ललितपुर | सिर्जित: कैफियत | प्रस्तावित बजेट: सिर्जित भन्दा बढी

बजेट उपशीर्षक अनुसारको सिलिङ /बजेटको फरक

सब बजेट उपशीर्षक अनुसार सिलिङ /बजेटको फरक

< Back > < Forward >

## 6. Then go to कार्यक्रम बजेट प्रविष्टि (This screen will appear)

अर्थिक वर्ष: 2075/76

कार्यक्रम बजेट प्रविष्टि

कार्यक्रम	सब आयोजना	जिल्ला	Stage	Status	सटही दर	जम्मा रकम	कार्यक्रम बजेट प्रविष्टि
21111	21111	ललितपुर	28	1	Initial	19909	कार्यक्रम बजेट प्रविष्टि
21113	21113	महंगी भन्ना	28	1	Initial	527	कार्यक्रम बजेट प्रविष्टि
21119	21119	अन्य भन्ना	28	1	Initial	10	कार्यक्रम बजेट प्रविष्टि
21121	21121	पोखरा	28	1	Initial	638	कार्यक्रम बजेट प्रविष्टि
22111	22111	पानी तथा बिजुली	28	1	Initial	110	कार्यक्रम बजेट प्रविष्टि
22112	22112	संचार महसुल	28	1	Initial	50	कार्यक्रम बजेट प्रविष्टि
22121	22121	घर भाडा	28	1	Initial	1909	कार्यक्रम बजेट प्रविष्टि
						19909	कार्यक्रम बजेट प्रविष्टि

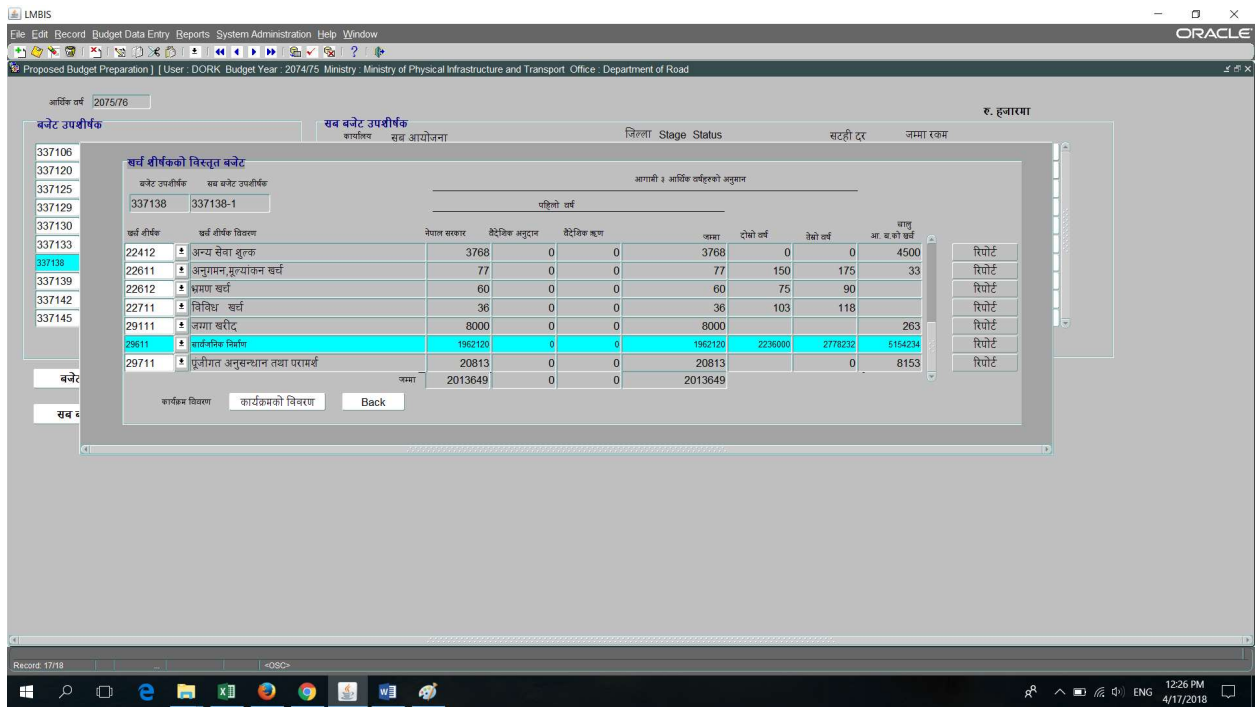
जिल्ला: ललितपुर | सिर्जित: कैफियत | प्रस्तावित बजेट: सिर्जित भन्दा बढी

कार्यक्रम बजेट प्रविष्टि

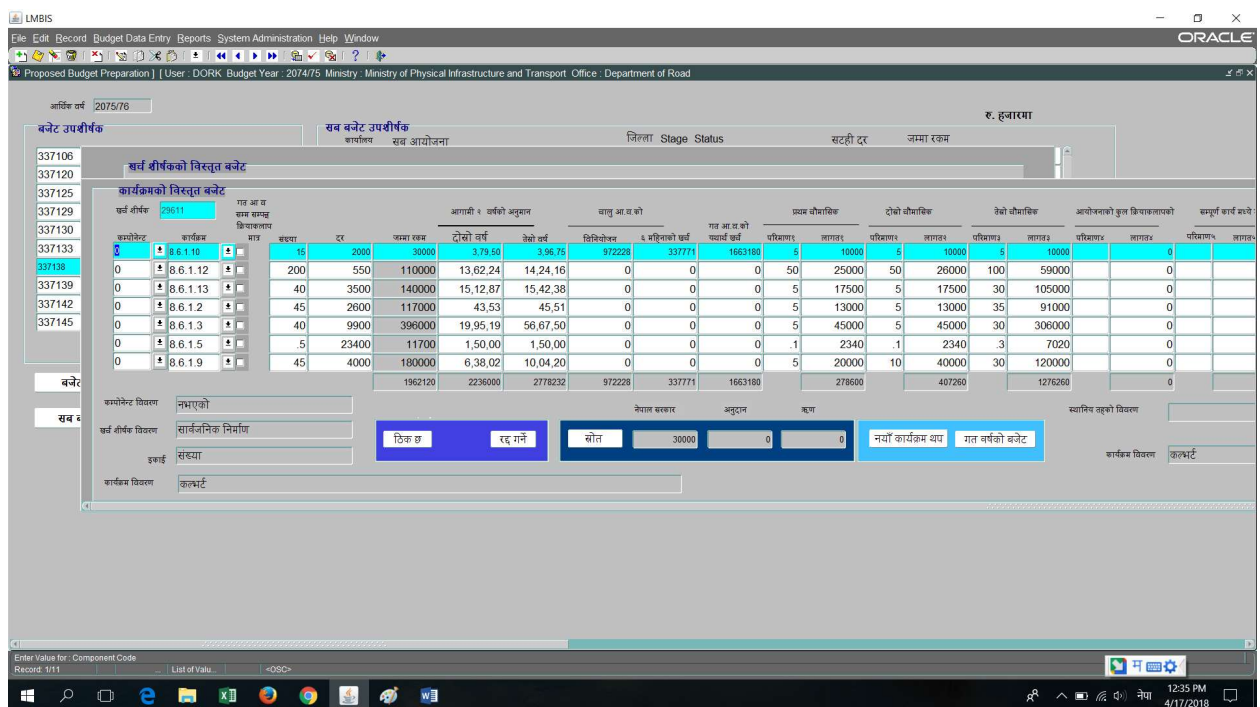
कार्यक्रमको विवरण

Back

## 7. Then Scroll down to search खर्च शिर्षक For example 29611 etc.



8. Then go to कार्यक्रमको विवरण (following screen will appear)



9. Fill your programme detail as per requirement (add detail activity list)

- Enter:- Component- 0 or any other (कुनै Component छ भने सोहि अनुसार नत्र ०)
- Scroll in कार्यक्रम to choose activity
- And fill other detail as in programme.
- यदि List भएका Activity बाहेक अन्य Activity थप गर्नुपरेमा नया Activity थपमा Click गर्नुहोस्

Component बनाउने तरिका

- Go to Budget Data entry
- Click project information
- Select your budget head
- Then add component name

The screenshot shows the LMBIS Budget Data Entry interface. The top menu bar includes File, Edit, Record, Budget Data Entry, Reports, System Administration, and Help. The main window displays a table of activities with columns for Activity ID, Activity Name, Budget Head, and Component. The 'Component' column is highlighted in blue. Below the table, there is a 'Copy Last Year Component' button. The bottom status bar shows the record number 137 and the date 4/17/2018.

बैदेशिक सहयोगको आयोजनामा स्रोत राख्ने तरिका

- Click स्रोत on कार्यक्रम विस्तृत बजेट (Following screen will appear)

The screenshot shows the LMBIS Budget Data Entry interface with the 'Source' tab selected. The main window displays a table of activities with columns for Activity ID, Activity Name, Budget Head, and Component. The 'Source' tab is highlighted in blue. Below the table, there is a 'Copy Last Year Component' button. The bottom status bar shows the record number 137 and the date 4/17/2018.

## सिलिंग चेक गर्ने तरिका

- Go to Budget data entry---then click project information----search your budget head---then click on सब आयोजनाहरु (Ceiling can be read from following screen)

[illegible]

प्रस्तावित बजेट र सिलिंग चेक गर्ने तरिका

- ब.उ.शि.नं. को चेक गर्न:- ( Click on बजेट उपशिर्षक अनुसारको सिलिंग/बजेटको फरक)

**LMBIS**

File Edit Record Budget Data Entry Reports System Administration Help Window

Proposed Budget Preparation | User : DORD Budget Year : 2074/75 Ministry : Ministry of Physical Infrastructure and Transport Office : Department of Road

अर्थिक वर्ष 2075/76

**बजेट उपशीर्षक**

संख्या	विवरण	कार्यालय	सब आयोजना	जिल्ला	Stage	Status	स्टडी ट्रद	जम्मा रकम	कार्यक्रम बजेट प्रविष्टि
337120	सान्द्रगुह्यी-सन्धिबर्की-ढोरपाटन सडक	27	337138-1	काभ्रे पहाडी मोरचामा फोक्सण्डे	27	Initial		2013649	कार्यक्रम बजेट प्रविष्टि
337125	धरान-चन्द्रिका-सन्धिबर्की-ढोरपाटन सडक	27	337138-2	काभ्रे पहाडी मोरचामा फोक्सण्डे	27	Initial		3514722	कार्यक्रम बजेट प्रविष्टि
337129	गाल्ही-पिप्लुवा-सन्धिबर्की-ढोरपाटन सडक	27	337138-3	काभ्रे पहाडी मोरचामा फोक्सण्डे	27	Initial			कार्यक्रम बजेट प्रविष्टि
337130	टनकपुर	27	337138-4	काभ्रे पहाडी मोरचामा फोक्सण्डे	27	Initial			कार्यक्रम बजेट प्रविष्टि
337133	सडक स्	27	337138-5	काभ्रे पहाडी मोरचामा फोक्सण्डे	27	Initial			कार्यक्रम बजेट प्रविष्टि
337135	मुपलाल राजमार्ग	27	337138-6	काभ्रे पहाडी मोरचामा फोक्सण्डे	27	Initial			कार्यक्रम बजेट प्रविष्टि
337139	नाम्मा गाउँपालिका	27	337138-7	काभ्रे पहाडी मोरचामा फोक्सण्डे	27	Initial			कार्यक्रम बजेट प्रविष्टि
337142	सडक क्षेत्र	27	337138-8	काभ्रे पहाडी मोरचामा फोक्सण्डे	27	Initial			कार्यक्रम बजेट प्रविष्टि
337145	उत्तर दिक्कत	27	337138-9	काभ्रे पहाडी मोरचामा फोक्सण्डे	27	Initial			कार्यक्रम बजेट प्रविष्टि
337149	काठमाण्डौ	27	337138-10	काभ्रे पहाडी मोरचामा फोक्सण्डे	27	Initial		5528371	कार्यक्रम बजेट प्रविष्टि

**बजेट शिल्ड र प्रस्तावित बजेटको फरक**

बजेट उपशीर्षक	शिल्ड	प्रस्तावित बजेट	फरक
337135 मुपलाल राजमार्ग(मध्य पहाडी राजमार्ग)	4,550,698	5,528,371	-977,673

	शिल्ड	प्रस्तावित बजेट	फरक
घातु	45,098	39,498	5,600
पूँजीगत	4,505,600	5,488,873	-983,273
वित्तिय	0	0	0
नेपाल सरकार	2,550,698	5,528,371	-2,977,673
अनुदान	0	0	0
ऋण	2,000,000	0	2,000,000

Exit

< Forward >

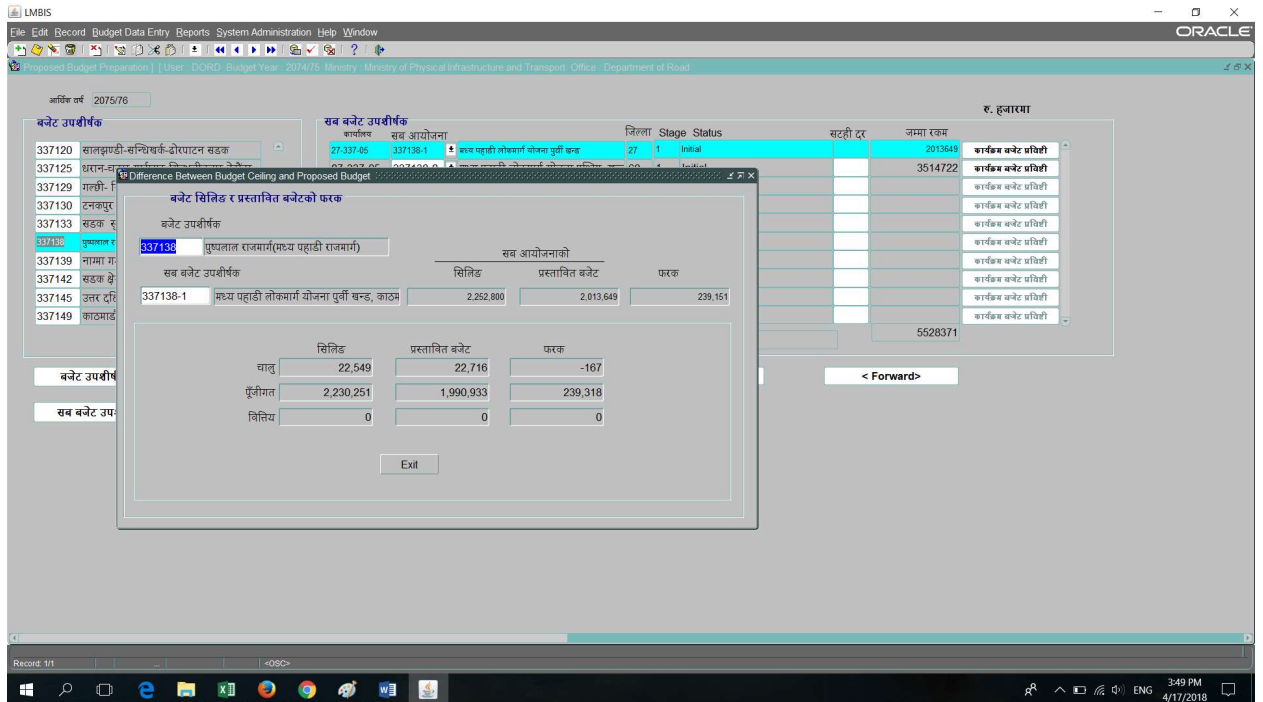
Record 1/1

OSB>

Windows Taskbar: 3:49 PM 4/17/2018



- सब आयोजनाको चेक गर्न:- ( Click on सब बजेट उपशिर्षक अनुसारको सिलिंग/बजेटको फरक)



### नोट:-

- यदी LMBIS खोल्दा java block भनेर आयो भने त्यो लिंकलाई copy गरि Control Panel-Security-edit site list मा लगेर paste गर्ने |

थप जानकारीको लागि

ई. कृष्ण बहादुर कुँवर

(९८५१२२०२१५)

सडक बिभाग अन्तर्गतका बिभिन्न डिभिजन एबम आयोजनाहरुको LMBIS मा Register गर्नको लागी निम्न विवरण आवश्यक परेको हुदा निम्न विवरण भरी यथाशक्य छिटो [pmeunit@dor.gov.np](mailto:pmeunit@dor.gov.np) मा Mail गर्नुहुन अनुरोध छ ।

1. User ID:-
2. Password:-
3. Name of chief:-
4. Designation:-
5. Office Contact No:-
6. Mobile No:-
7. Office Email ID:-
8. Budget head under office:-

- For example 337320, 337356 etc.